




証券コード：6626

2026年2月10日

# SEMITEC株式会社

## 2026年3月期 第3四半期決算概要



【決算概要】	ページ
1. 2026年3月期 第3四半期業績	2
2. 用途別売上高の比較（前年同期比）	3
3. 地域別（販売先）売上高の比較（前年同期比）	4
4. 営業利益の主な増減要因（前年同期比）	5
5. 設備投資額・減価償却費・研究開発費推移（累計期間別）	6

# 1. 2026年3月期 第3四半期業績

## 前年同期比で微増収減益

【売上高】 家電・住設、OA機器減少の一方、自動車及び産業機器の微増収

【営業利益】 売上原価(原材料・人件費)、研究開発費の増加により減益

【経常利益】 固定資産除却損(96 百万円)の計上により減益

【純利益】 関係会社出資金売却益(187百万円)の計上も減益

(単位：百万円)

	24.4-12 実績	25.4-12 実績	比較 増減額	増減率
売上高	19,099	19,132	33	0.1%
売上総利益	7,464	7,334	▲ 130	▲ 1.7%
(売上総利益率)	39.1%	38.3%	－	－
販売管理費	4,340	4,484	144	3.3%
営業利益	3,124	2,849	▲ 275	▲ 8.7%
(営業利益率)	16.3%	14.8%	－	－
経常利益	3,314	2,902	▲ 412	▲ 12.4%
親会社株主に帰属する 四半期純利益	2,345	2,240	▲ 105	▲ 4.4%
為替レート 米ドル (平均)	152.56	148.75	▲ 3.81	
EPS	217.49	220.57	3.08	

## 2. 用途別売上高の比較（前年同期比）

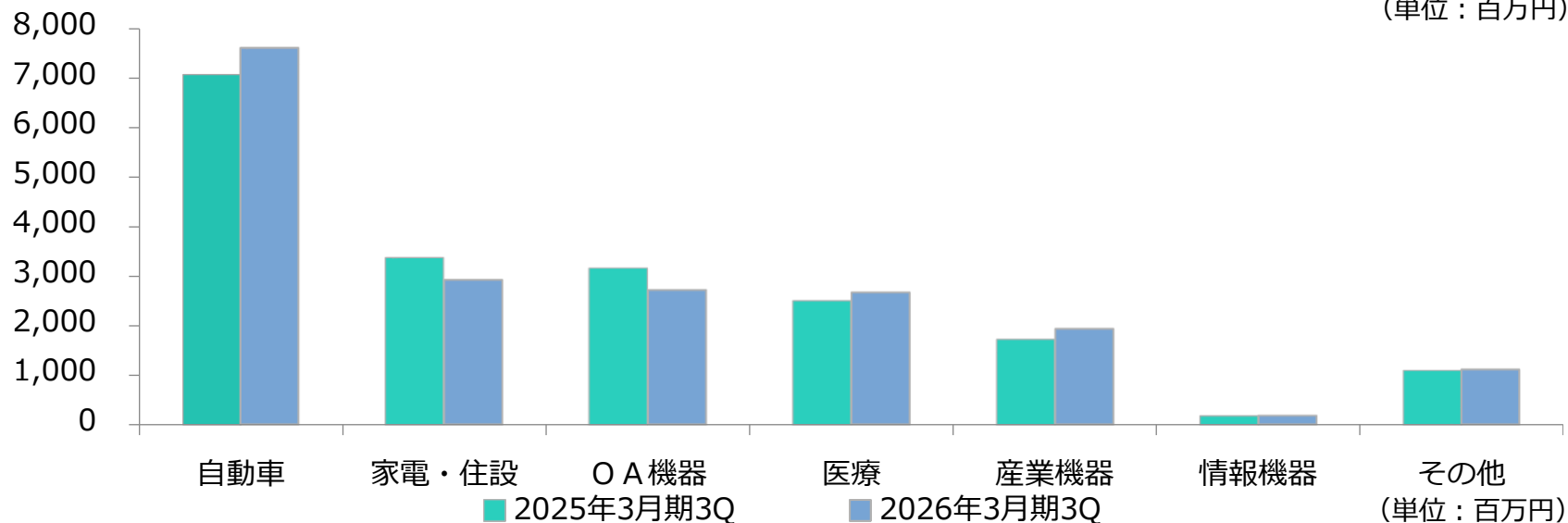
### 自動車・産業機器 増加、家電・OA機器 減少

【自動車】 韓国系及び日系企業向け増加

【産業機器】 顧客の在庫調整一巡により増加

【家電・住設、OA機器】 顧客の需要減及び在庫調整により減少

（単位：百万円）



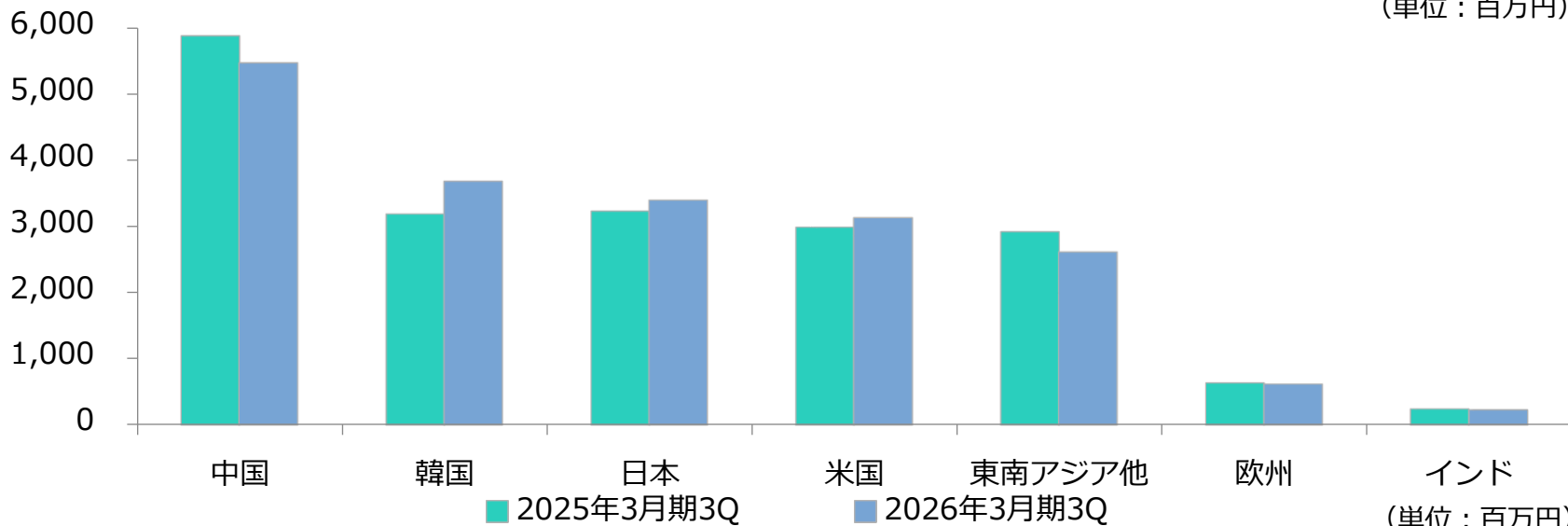
	2025年3月期 3Q		2026年3月期 3Q		対前期比増減
自動車	7,075	37.1%	7,608	39.8%	533
家電・住設	3,369	17.7%	2,922	15.3%	▲447
OA機器	3,157	16.5%	2,717	14.2%	▲440
医療	2,501	13.1%	2,667	13.9%	166
産業機器	1,725	9.0%	1,931	10.1%	206
情報機器	176	0.9%	178	0.9%	2
その他	1,096	5.7%	1,109	5.8%	13
計	19,099	100.0%	19,132	100.0%	33

### 3. 地域別（販売先）売上高の比較（前年同期比）

#### 韓国 増加、中国・東南アジア 減少

- 【韓国】 自動車向け増加  
 【中国】 OA機器、家電・住設向け減少  
 【東南アジア他】 OA機器、自動車向け減少

（単位：百万円）



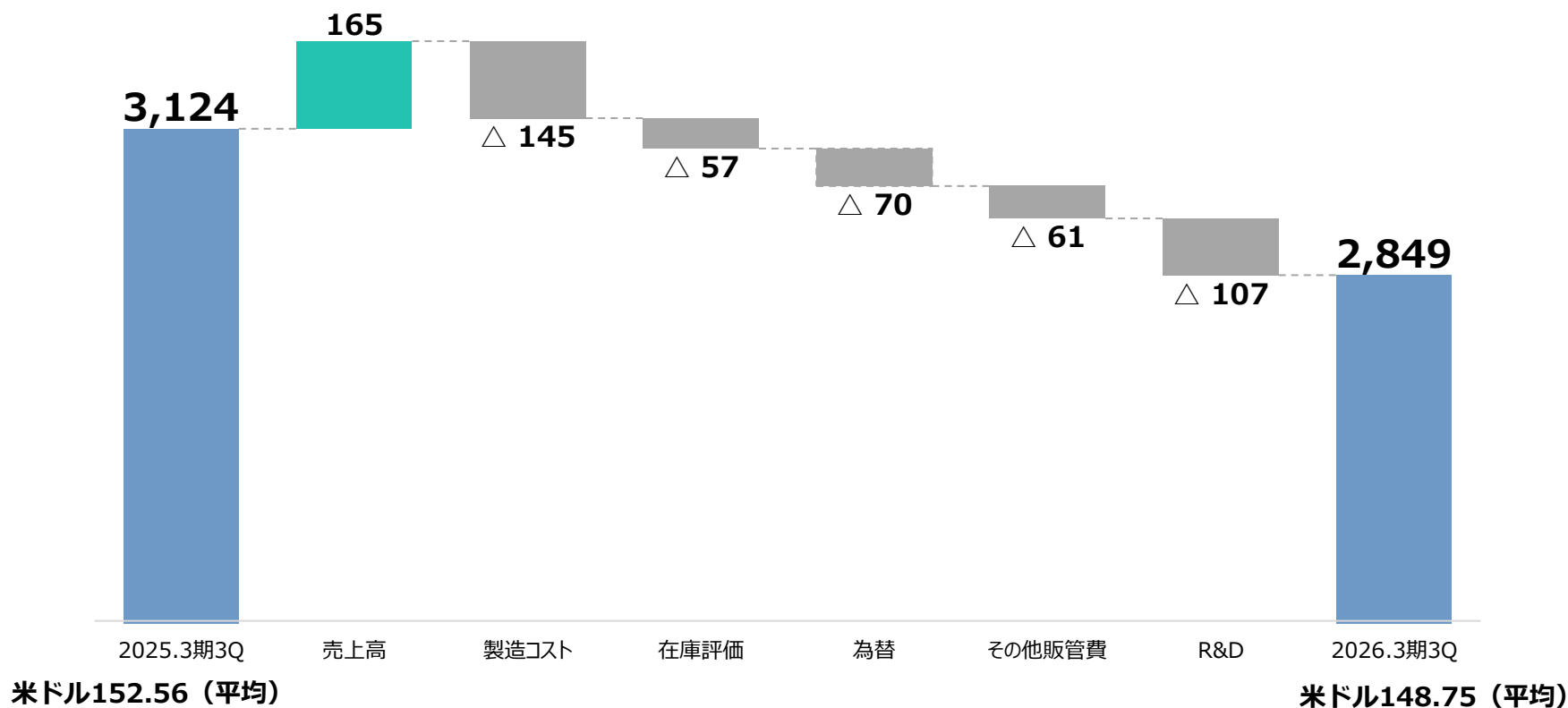
	2025年3月期3Q		2026年3月期 3Q		対前期比増減
中国	5,878	30.8%	5,464	28.6%	▲414
韓国	3,190	16.7%	3,680	19.2%	▲490
日本	3,235	16.9%	3,394	17.7%	159
米国	2,991	15.7%	3,131	16.4%	140
東南アジア他	2,921	15.3%	2,615	13.7%	▲306
欧州	639	3.3%	618	3.2%	▲21
インド	245	1.3%	230	1.2%	▲15
計	19,099	100.0%	19,132	100.0%	33

## 4. 営業利益の主な増減要因（前年同期比）

製造コスト（原材料高騰）及びR&Dの増加、為替変動

営業利益 275 百万円減少

（単位：百万円）



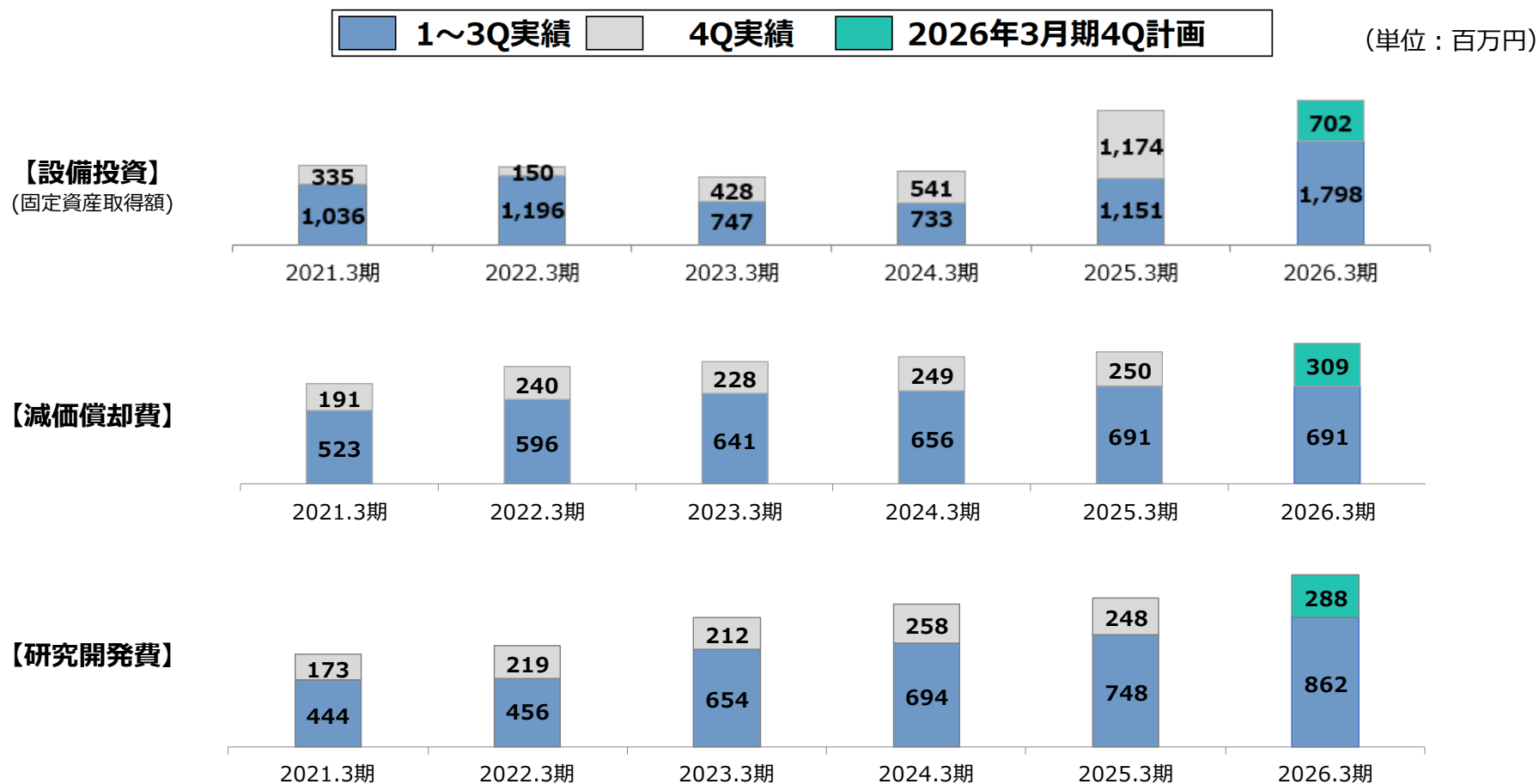
# 5. 設備投資額・減価償却費・研究開発費推移（累計期間別）

## 投資関連は期初計画通り推移

【設備投資額】 薄膜サーミスタ設備、研修生寮の取得など

【減価償却費】 計画通りに推移（※上記、薄膜サーミスタ設備の償却発生は2027.3期以降）

【研究開発費】 計画通りに推移



**< お問い合わせ先 >**

**SEMITEC株式会社**

**管理本部 経営企画部 IR課**

**TEL : 03-3621-2713 FAX : 03-5611-2165**

**E-mail:ir@mail.semitec.co.jp**

- 本資料につきましては、情報提供のみを目的としたものであり、売買の勧誘を目的としたものではありません。
- 本資料における、将来予想に関する記述につきましては、目標や予測に基づいており、確約や保証を与えるものではありません。また、将来における当社の業績が、現在の当社の将来予想と異なる結果になることがある点を認識された上で、ご利用ください。
- また、業界等に関する記述につきましても、信頼できるとされる各種データに基づいて作成されていますが、当社はその正確性、完全性を保証するものではありません。
- 本資料は、いかなる目的にご利用される場合においても、ご自身のご判断と責任において、ご利用されることを前提にご提示させていただくものであり、当社はいかなる場合においてもその責任は負いません。