

# 2022年3月期3Q 決算説明資料

SEMITEC株式会社

# 目次

---

## 決算概要

1. 2022年3月期3Q 決算概要	2
2. 用途別売上高の比較（前年同期比）	3
3. 地域別（販売先）売上高の比較（前年同期比）	4
4. 営業利益の主な増減要因（前年同期比）	5
5. 財政状況（前期末比較）	6
6. 設備投資額・減価償却費・研究開発費推移（累計期間別）	7

## 参考資料

・ 製品群別売上高の比較（前年同期比）	9
・ 売上高・粗利率推移（会計期間別）	10
・ 営業利益・経常利益・為替推移（会計期間別）	11
・ 海外売上高比率推移	12

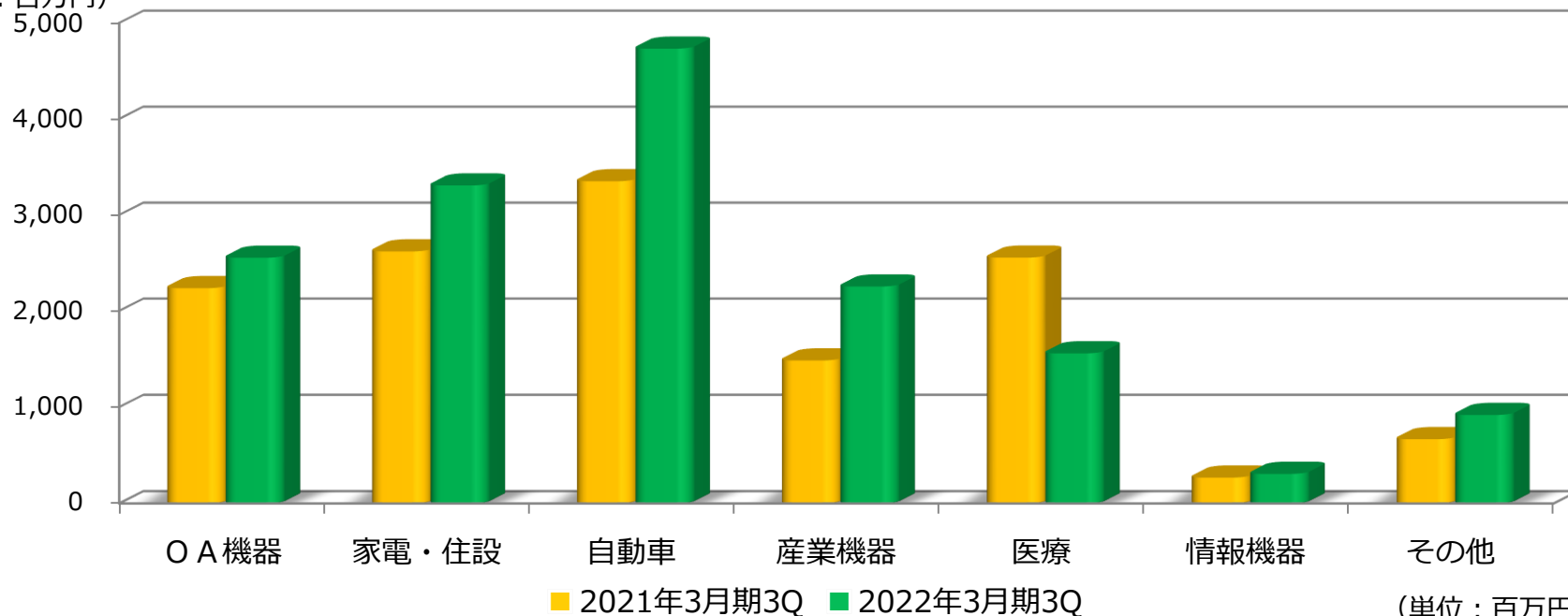
# 1. 2022年3月期3Q 決算概要

(単位：百万円)

	2022年	前年同期との比較		
	3月期3Q	前年同期	増減額	増減率
売上高	15,623	13,175	2,448	18.5%
売上原価	9,704	7,913	1,791	22.6%
売上総利益	5,919	5,262	657	12.4%
売上総利益率	37.8%	39.9%	—	—
販売管理費	3,411	3,114	297	9.5%
(研究開発費)	456	444	12	2.7%
営業利益	2,508	2,148	360	16.7%
営業外損益	80	▲210	290	—
経常利益	2,588	1,937	651	33.6%
特別損益	—	—	—	—
親会社株主に帰属する 当期純利益	1,945	1,315	630	47.9%
EPS	684.57	462.95		

## 2. 用途別売上高の比較（前年同期比）

(単位：百万円)

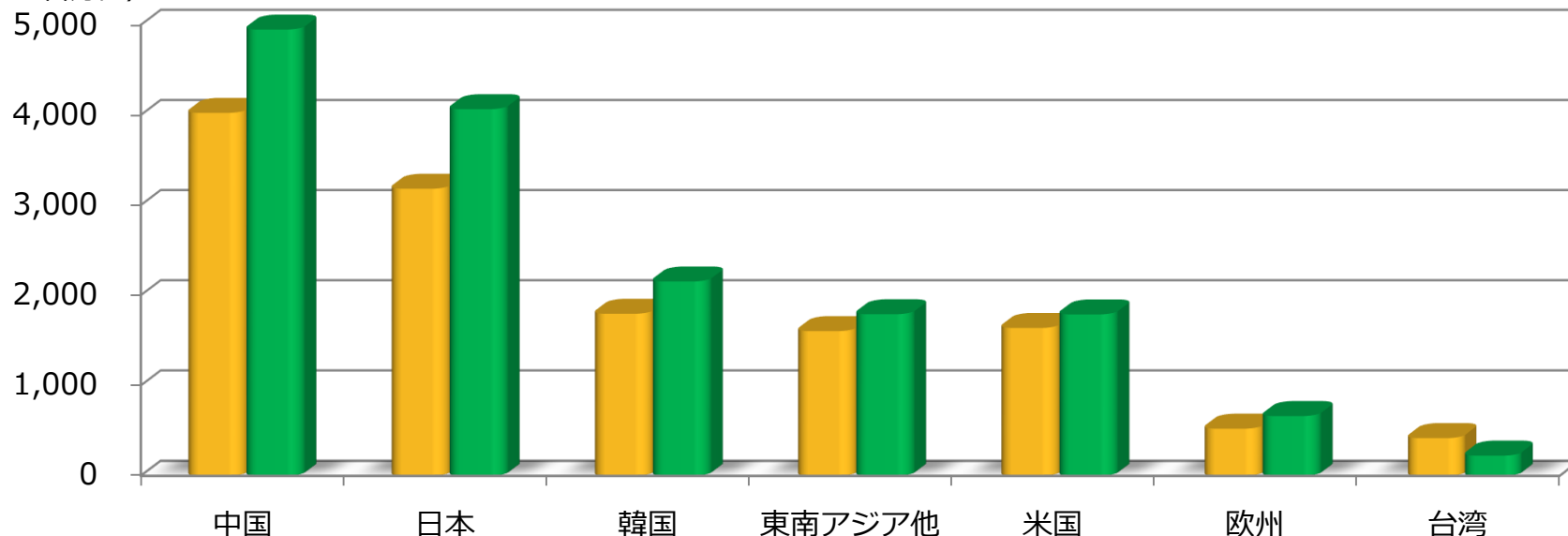


(単位：百万円)

	2021年3月期3Q		2022年3月期3Q		増減
O A 機器	2,236	17.0%	2,553	16.3%	317
家電・住設	2,619	19.9%	3,306	21.1%	687
自動車	3,350	25.4%	4,731	30.3%	1,381
産業機器	1,483	11.2%	2,253	14.4%	770
医療	2,554	19.4%	1,557	10.0%	▲ 997
情報機器	267	2.0%	306	2.0%	39
その他	666	5.1%	917	5.9%	251
計	13,175	100.0%	15,623	100.0%	2,448

### 3. 地域別（販売先）売上高の比較（前年同期比）

(単位：百万円)



■ 2021年3月期3Q ■ 2022年3月期3Q

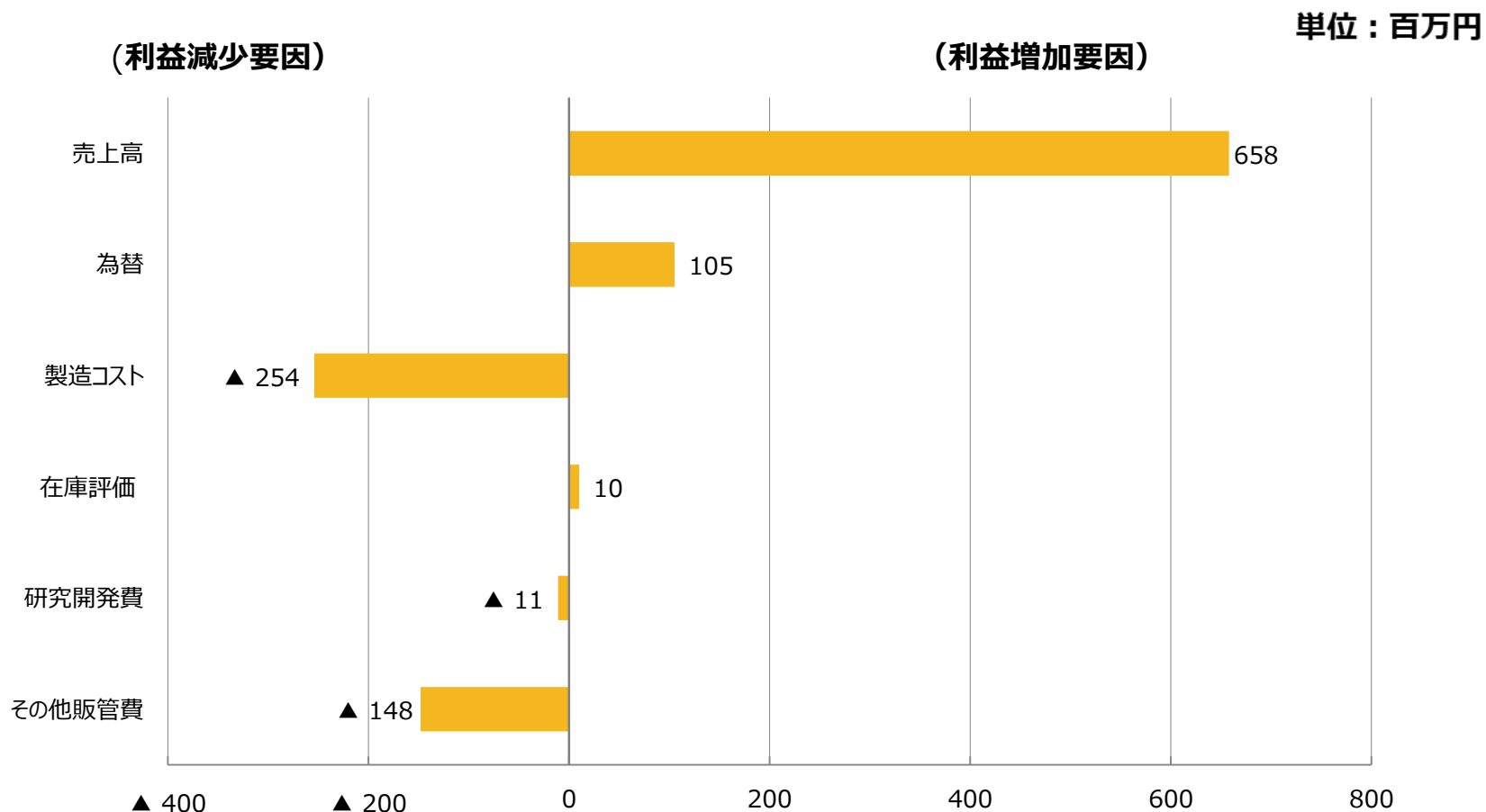
(単位：百万円)

	2021年3月期3Q		2022年3月期3Q		増減
中国	4,023	30.5%	4,947	31.7%	924
日本	3,181	24.1%	4,064	26.0%	883
韓国	1,794	13.6%	2,152	13.8%	358
東南アジア他	1,602	12.2%	1,789	11.5%	187
米国	1,637	12.4%	1,787	11.4%	150
欧州	521	4.0%	661	4.2%	140
台湾	417	3.2%	223	1.4%	▲ 194
計	13,175	100.0%	15,623	100.0%	2,448

## 4. 営業利益の主な増減要因（前年同期比）

営業利益の増減

360百万円



## 5. 財政状況（前期末比較）

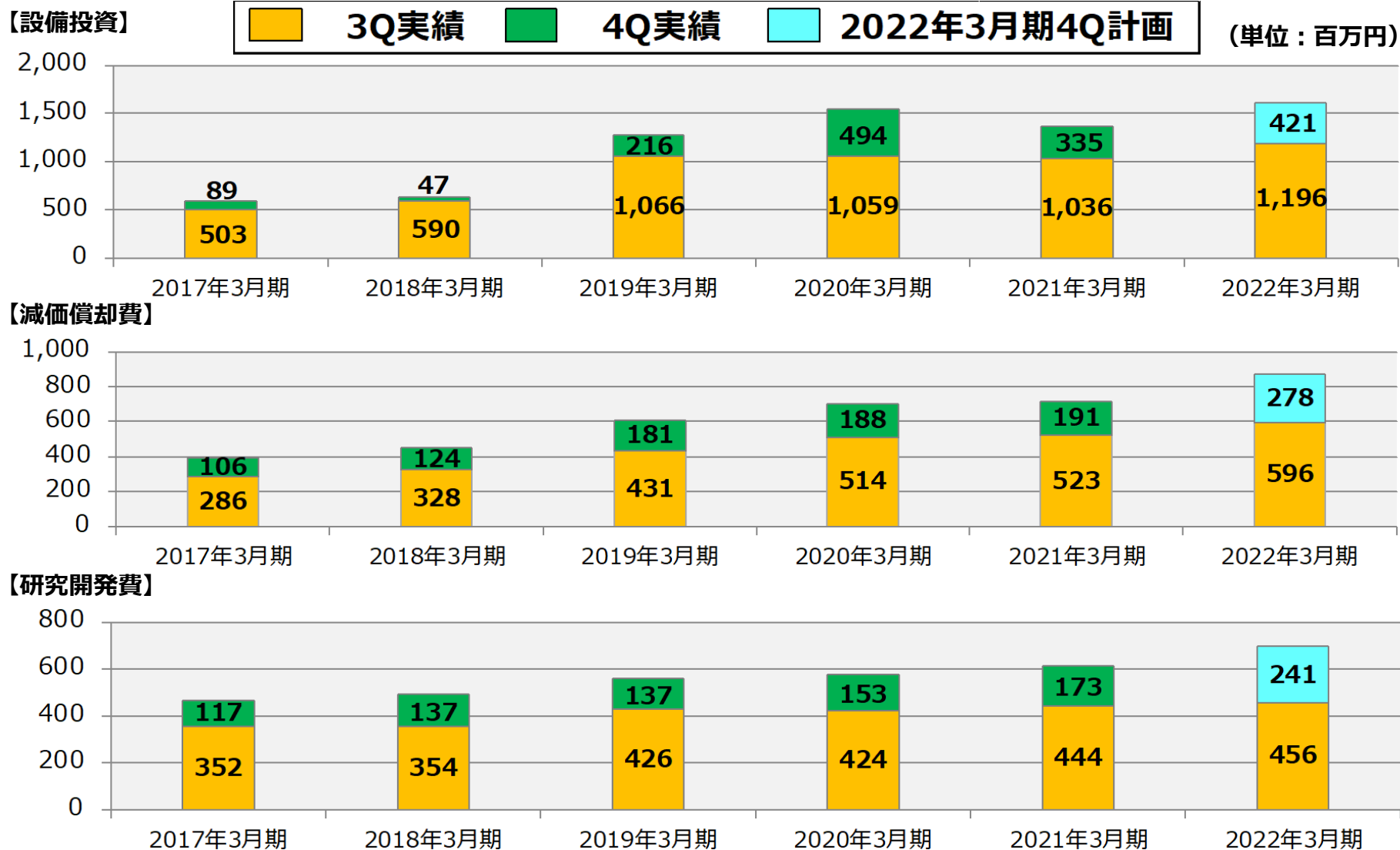
（単位：百万円）

資産				負債・純資産			
	2021/3末	2021/12末	増減		2021/3末	2021/12末	増減
流動資産	14,147	15,877	1,730	流動負債	5,823	5,991	168
現預金	5,259	4,838	▲421	買入債務	1,671	1,873	202
売掛債権	4,460	5,196	736	短期有利子負債	2,533	2,517	▲16
棚卸資産	3,852	5,079	1,227	その他	1,618	1,599	▲19
その他	574	762	188	固定負債	2,302	2,228	▲74
				長期有利子負債	1,431	1,279	▲152
固定資産	5,735	6,451	716	その他	870	948	78
有形固定資産	5,130	5,804	674				
無形固定資産	52	45	▲7	純資産	11,757	14,108	2,351
投資有価証券	164	177	13	自己資本	11,757	14,108	2,351
その他	387	423	36	内：為替調整勘定	468	982	514
資産合計	19,882	22,328	2,446	負債・純資産合計	19,882	22,328	2,446

現預金	5,259	4,838
有利子負債	3,964	3,797
差引	1,295	1,041

自己資本比率	59.1%	63.1%
BPS	4,136.37	4,963.48
ROE	18.3%	

## 6.設備投資額・減価償却費・研究開発費推移（累計期間別）



SEMITEC ※上記の設備投資及び減価償却費にはリース資産（使用权資産）の影響分は除外しております。



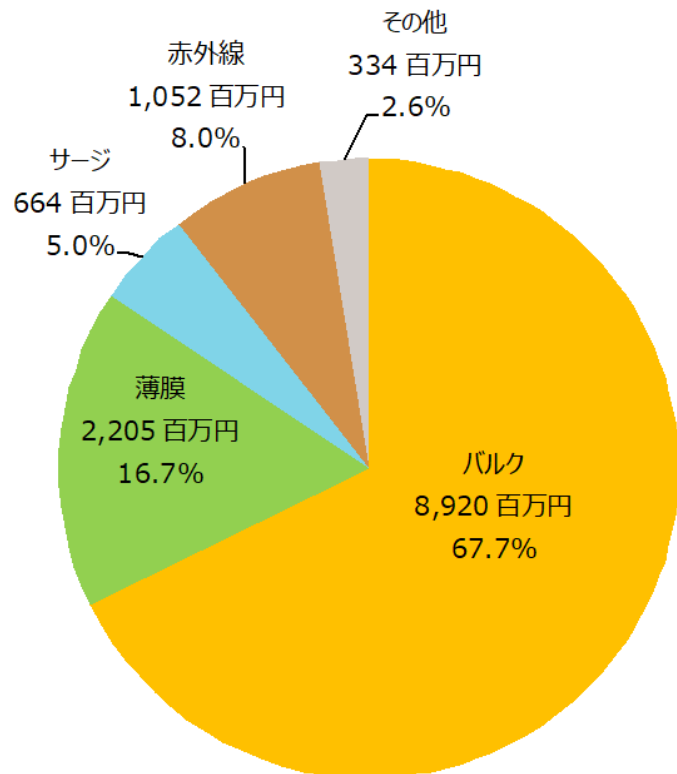
# 參考資料



# 製品群別売上高の比較（前年同期比）

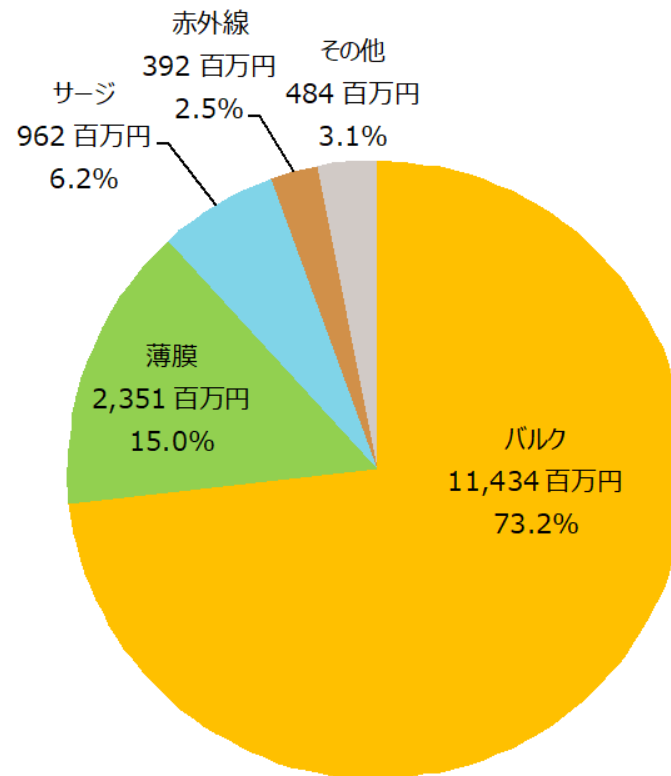
2021年3月期 3Q

13,175百万円



2022年3月期 3Q

15,623百万円



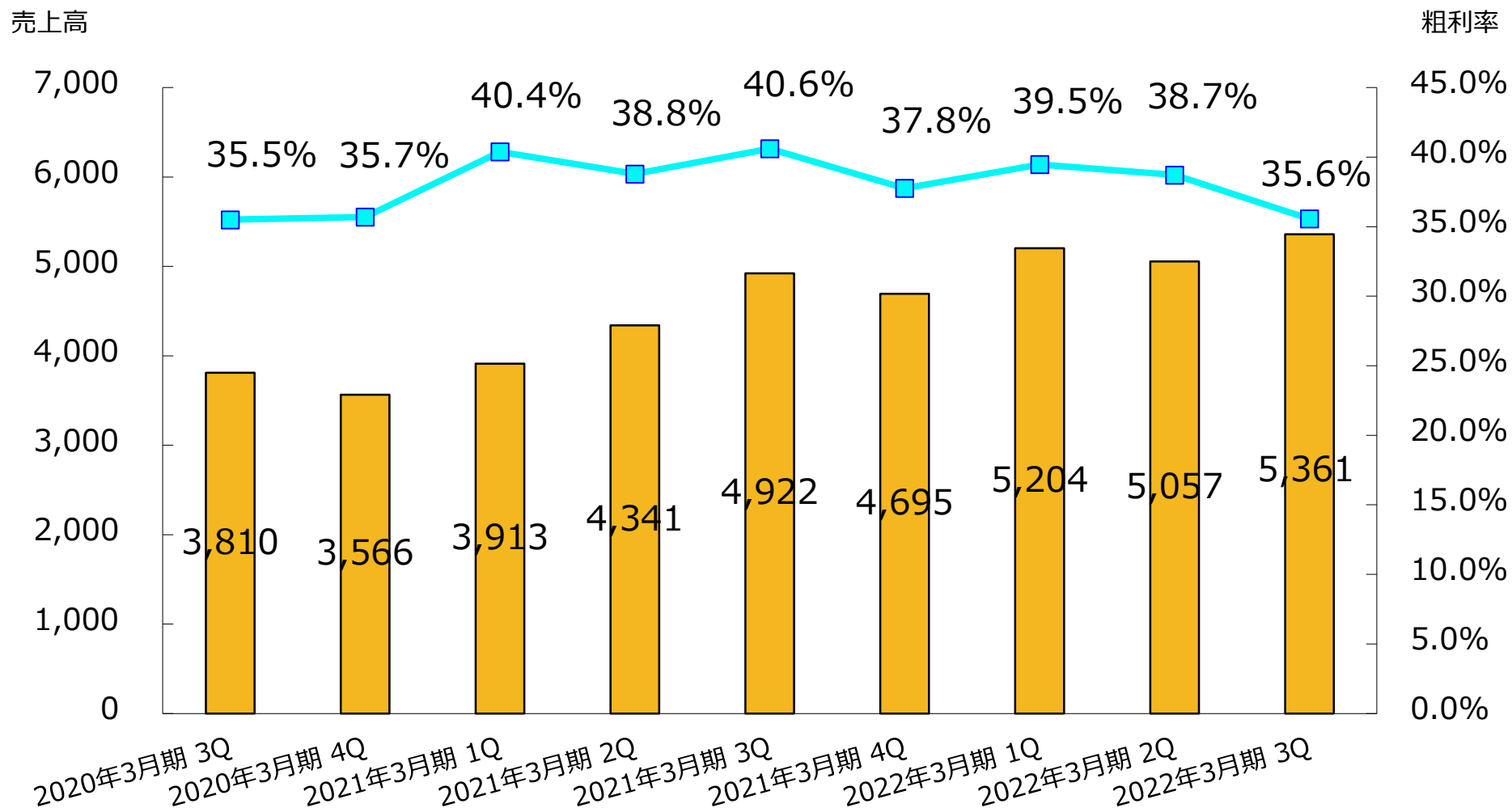
バルク：主に家電・自動車及び産業機器用途

薄膜：主にOA・医療用途

赤外線：主にOA・医療用途

# 売上高・粗利率推移（会計期間別）

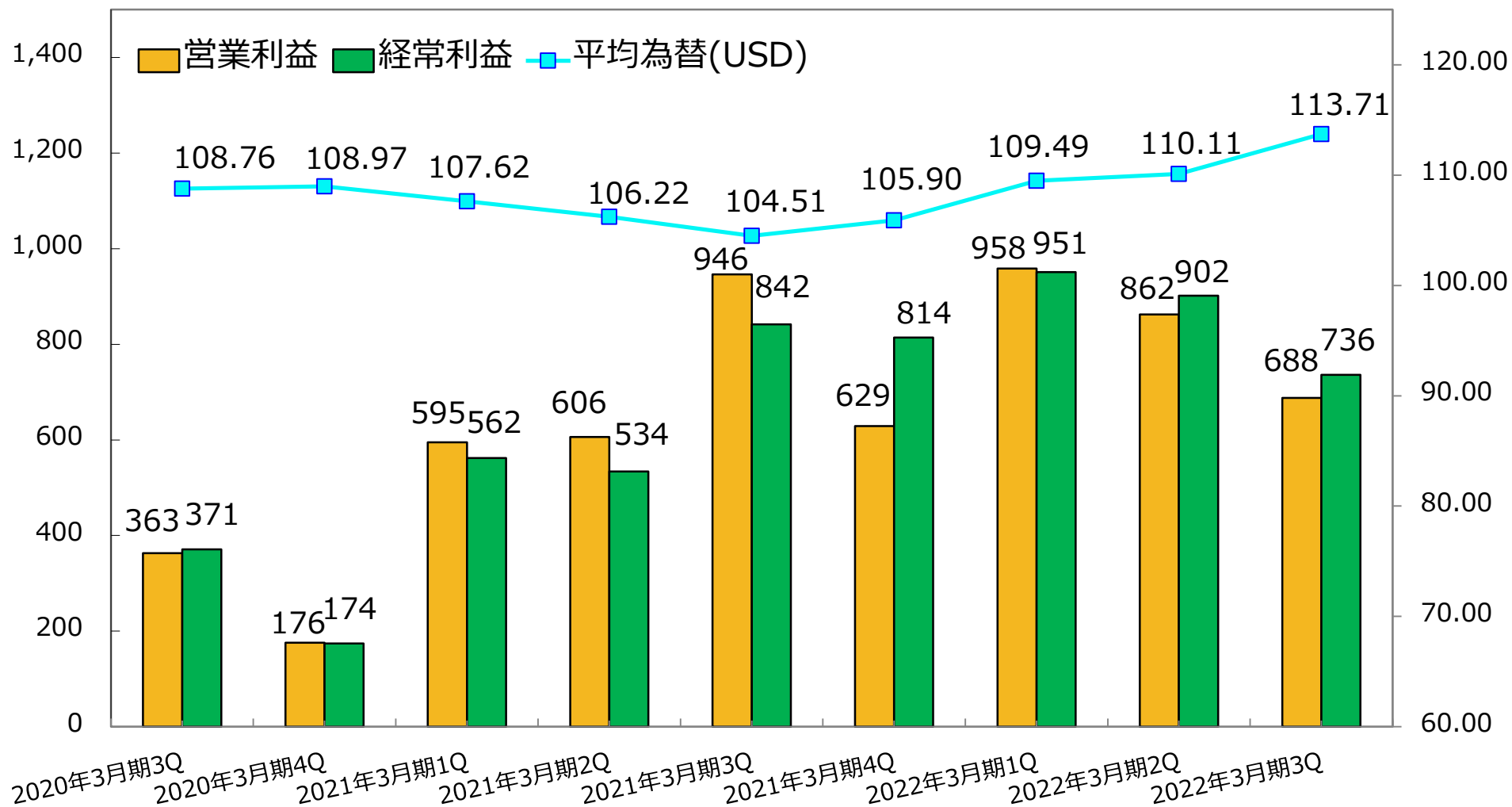
(単位：百万円)



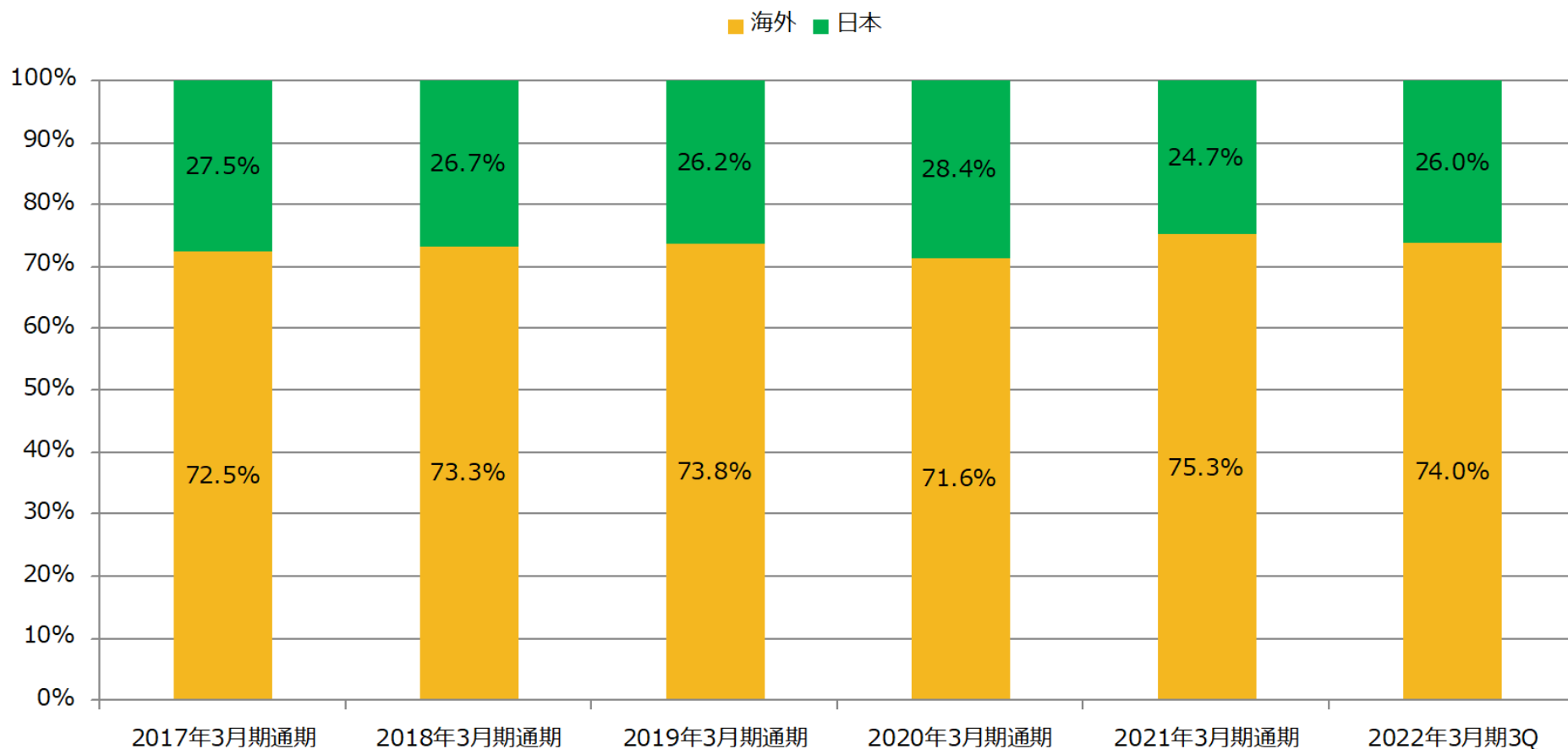
# 營業利益・經常利益・為替推移（會計期間別）

(單位：百万円)

(為替：USD)



# 海外売上高比率推移



# 「本日はありがとうございました」

< お問い合わせ先 >

**SEMITEC株式会社**

管理本部 経理部 経理課

TEL : 03-3621-2713 FAX : 03-5611-2165

E-mail:ir@mail.semitec.co.jp

- 本資料につきましては、お客様への情報提供のみを目的としたものであり、売買の勧誘を目的としたものではありません。
- 本資料における、将来予想に関する記述につきましては、目標や予測に基づいており、確約や保証を与えるものではありません。また、将来における当社の業績が、現在の当社の将来予想と異なる結果になることがある点を認識された上で、ご利用ください。
- また、業界等に関する記述につきましても、信頼できると思われる各種データに基づいて作成されていますが、当社はその正確性、完全性を保証するものではありません。
- 本資料は、お客様がいかなる目的にご利用される場合においても、お客様ご自身のご判断と責任においてご利用されることを前提にご提示させていただくものであり、当社はいかなる場合においてもその責任を負いません。