

2021年3月期 第3四半期 決算説明資料

SEMITEC株式会社

目次

決算概要

1. 2021年3月期3Q 決算概要	2
2. 用途別売上高の比較（前年同期比）	3
3. 地域別（販売先）売上高の比較（前年同期比）	4
4. 営業利益の主な増減要因（前年同期比）	5
5. 財政状況（前期末比較）	6
6. 設備投資額・減価償却費・研究開発費推移（累計期間別）	7
7. 2021年3月期通期業績予想	8

参考資料

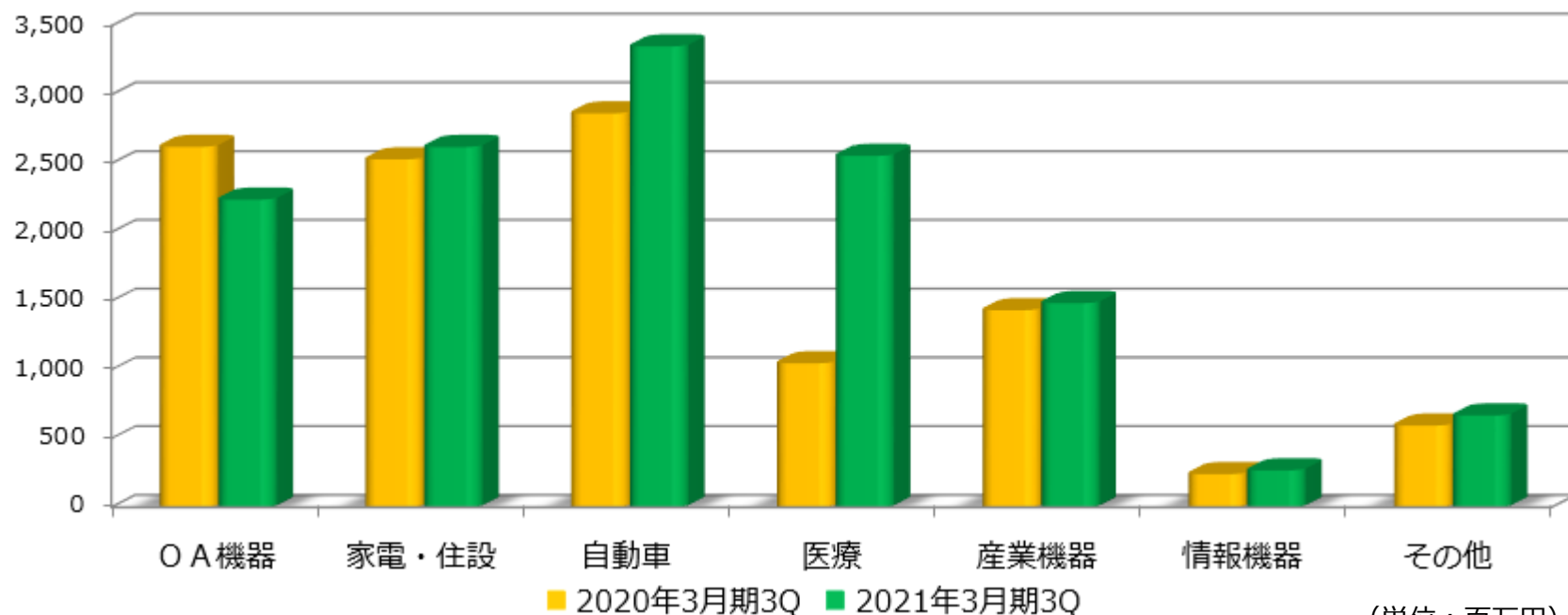
・ 製品群別売上高の比較（前年同期比）	10
・ 売上高・粗利率推移（会計期間別）	11
・ 営業利益・経常利益・為替推移（会計期間別）	12
・ 海外売上高比率推移	13

1. 2021年3月期3Q 決算概要

(単位：百万円)

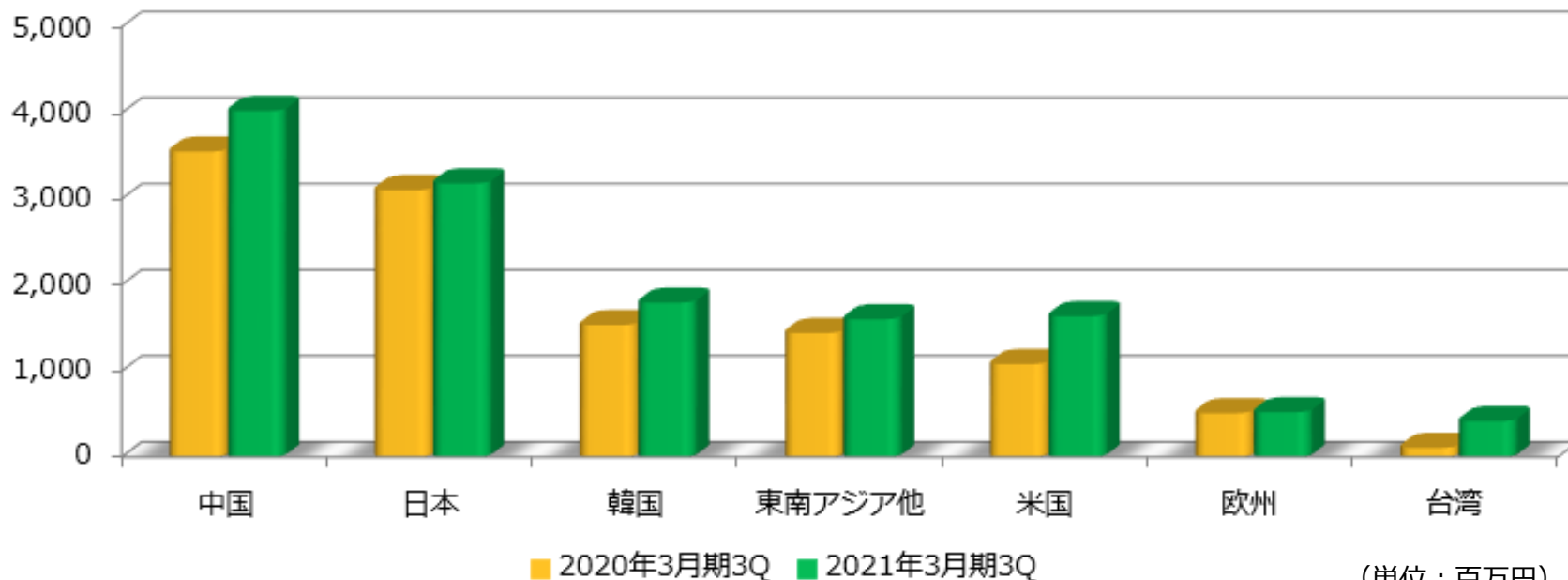
	2021年	前年同期との比較		
	3月期3Q	前年同期	増減額	増減率
売上高	13,175	11,323	1,852	16.3%
売上原価	7,913	7,391	522	7.0%
売上総利益	5,262	3,932	1,330	33.8%
売上総利益率	39.9%	34.7%	—	—
販売管理費	3,114	3,018	96	3.1%
(研究開発費)	444	424	20	4.7%
営業利益	2,148	913	1,235	135.2%
営業外損益	▲210	38	▲248	—
経常利益	1,937	952	985	103.4%
特別損益	—	▲13	13	—
親会社株主に帰属する 当期純利益	1,315	642	673	104.8%
EPS	462.95	226.43		

2. 用途別売上高の比較（前年同期比）



	2020年3月期3Q		2021年3月期3Q		増減
OA機器	2,620	23.1%	2,236	17.0%	▲ 384
家電・住設	2,529	22.4%	2,619	19.9%	90
自動車	2,863	25.3%	3,350	25.4%	487
医療	1,046	9.2%	2,554	19.4%	1,508
産業機器	1,432	12.7%	1,483	11.2%	51
情報機器	240	2.1%	267	2.0%	27
その他	593	5.2%	666	5.1%	73
計	11,323	100.0%	13,175	100.0%	1,852

3. 地域別（販売先）売上高の比較（前年同期比）



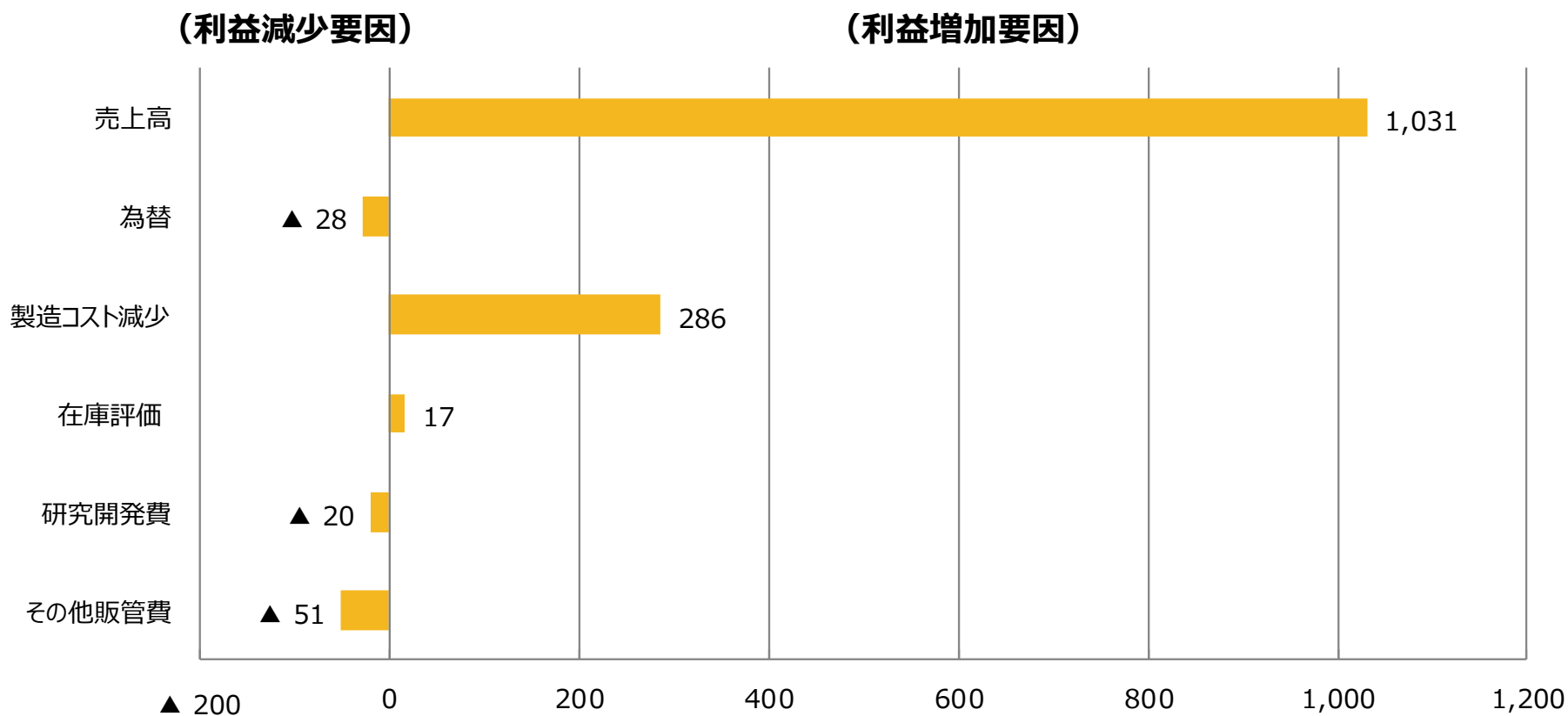
	2020年3月期3Q		2021年3月期3Q		増減
中国	3,550	31.4%	4,023	30.5%	473
日本	3,101	27.4%	3,181	24.1%	80
韓国	1,534	13.6%	1,794	13.6%	260
東南アジア	1,441	12.7%	1,602	12.2%	161
米国	1,080	9.5%	1,637	12.4%	557
欧州	510	4.5%	521	4.0%	11
台湾	107	0.9%	417	3.2%	310
計	11,323	100.0%	13,175	100.0%	1,852

4. 営業利益の主な増減要因（前年同期比）

営業利益の増減

1,235百万円

(単位：百万円)

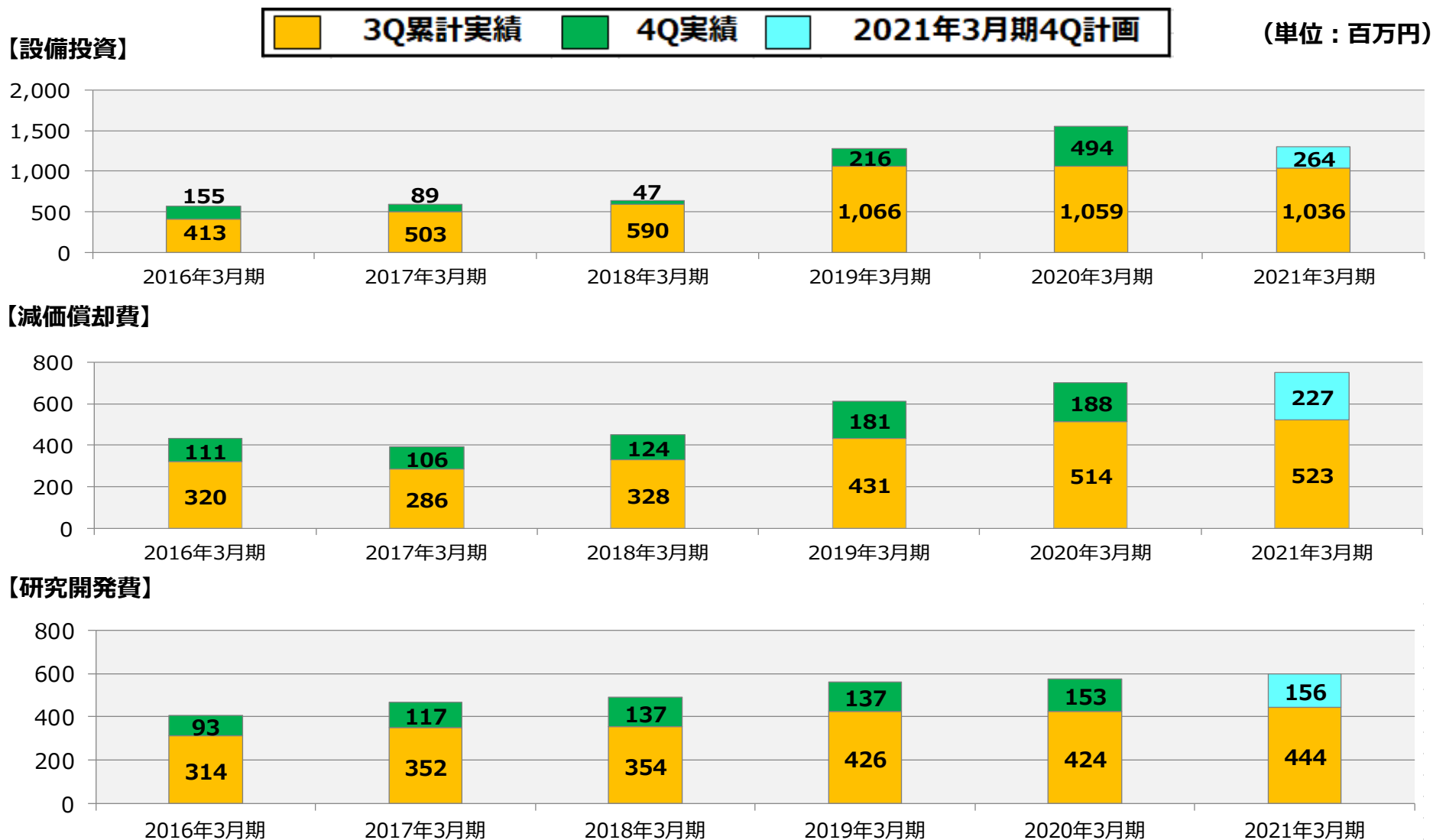


5. 財政状況（前期末比較）

（単位：百万円）

資産				負債・純資産			
	2020/3末	2020/12末	増減		2020/3末	2020/12末	増減
流動資産	11,560	12,933	1,373	流動負債	5,062	5,509	447
現預金	4,416	4,595	179	買入債務	1,150	1,615	465
売掛債権	3,548	4,354	806	短期有利子負債	2,569	2,552	▲17
棚卸資産	3,071	3,462	391	その他	1,341	1,340	▲1
その他	524	520	▲4	固定負債	2,699	2,306	▲393
				長期有利子負債	1,908	1,522	▲386
固定資産	5,390	5,485	95	その他	790	783	▲7
有形固定資産	4,831	4,919	88	純資産	9,189	10,602	1,413
無形固定資産	54	54	0	自己資本	9,189	10,602	1,413
投資有価証券	153	155	2	内：為替調整勘定	▲218	▲81	137
その他	350	356	6	負債・純資産合計	16,951	18,418	1,467
資産合計	16,951	18,418	1,467				
現預金	4,416	4,595		自己資本比率	54.2%	57.5%	
有利子負債	4,477	4,074		BPS	3,239.84	3,729.94	
差引	▲61	521		ROE	7.2%		

6.設備投資額・減価償却費・研究開発費推移（累計期間別）



SEMITEC ※上記の設備投資及び減価償却費にはリース資産（使用权資産）の影響分は除外しております。

7.2021年3月期 通期業績予想（2月10日開示）

（単位：百万円）

	前回公表 2020年11月11日	今回公表 2021年2月10日	増減額	増減率
売上高	16,800	17,680	880	5.2%
営業利益	1,900	2,500	600	31.5%
経常利益	1,750	2,260	510	29.1%
当期純利益	1,140	1,520	380	33.3%

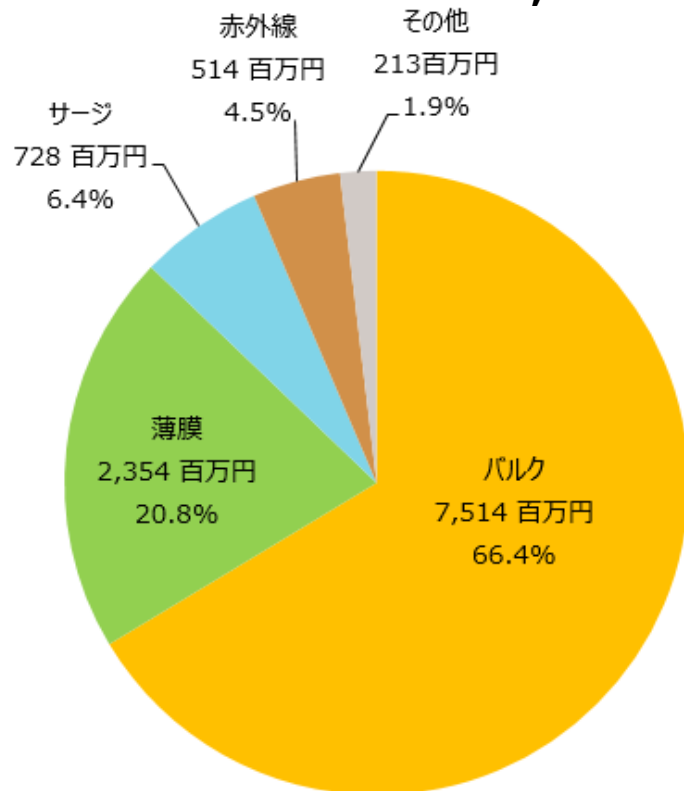
參考資料



製品群別売上高の比較（前年同期比）

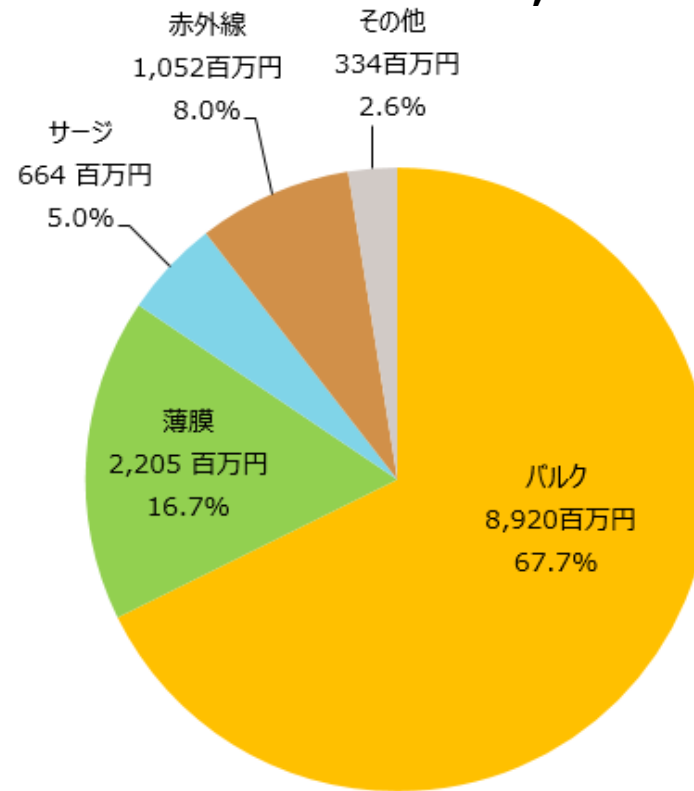
2020年3月期 3Q

11,323百万円



2021年3月期 3Q

13,175百万円



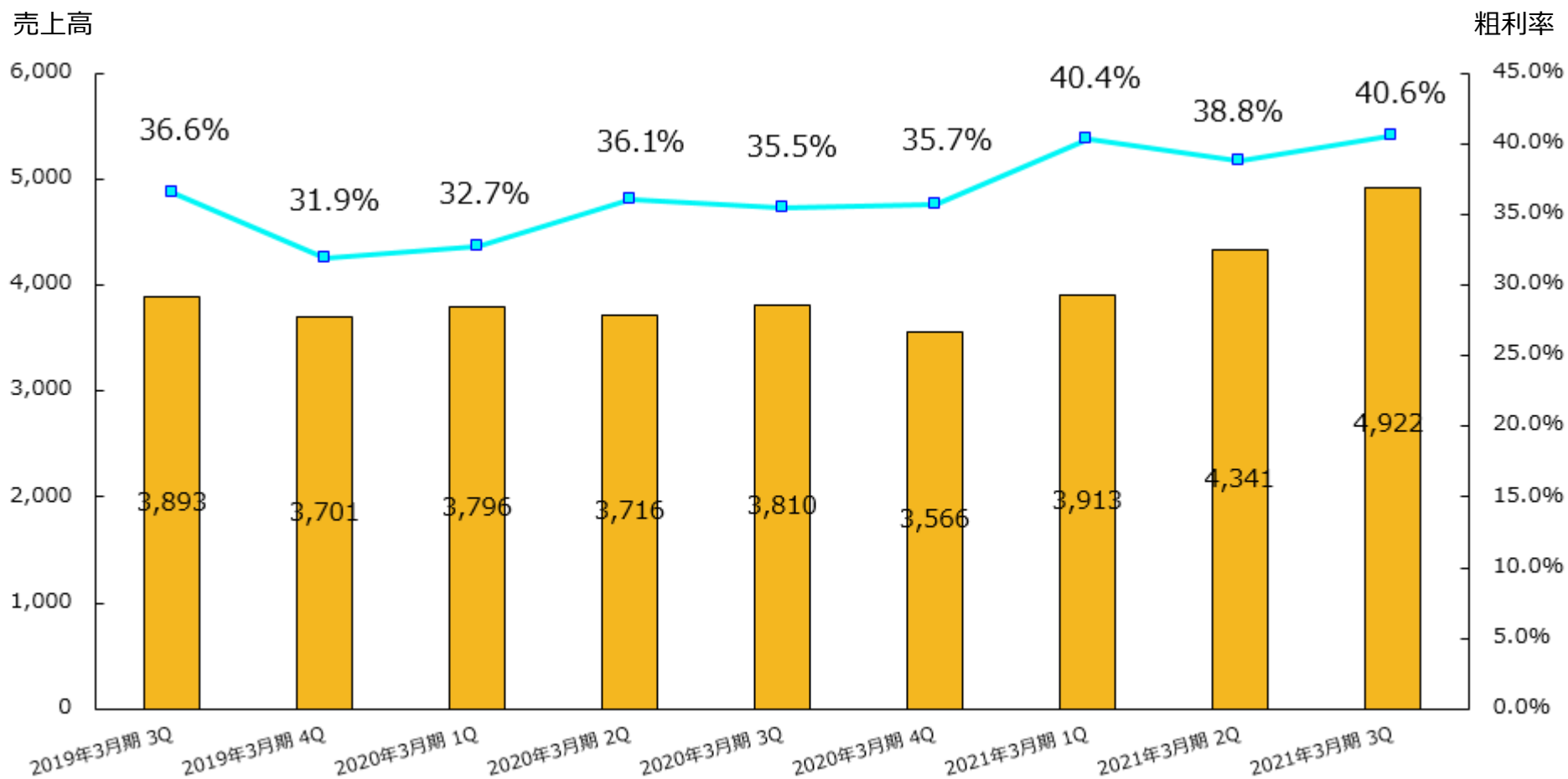
バルク：主に家電・自動車及び産業機器用途

薄膜：主にOA・医療用途

赤外線：主にOA・医療用途

売上高・粗利率推移（会計期間別）

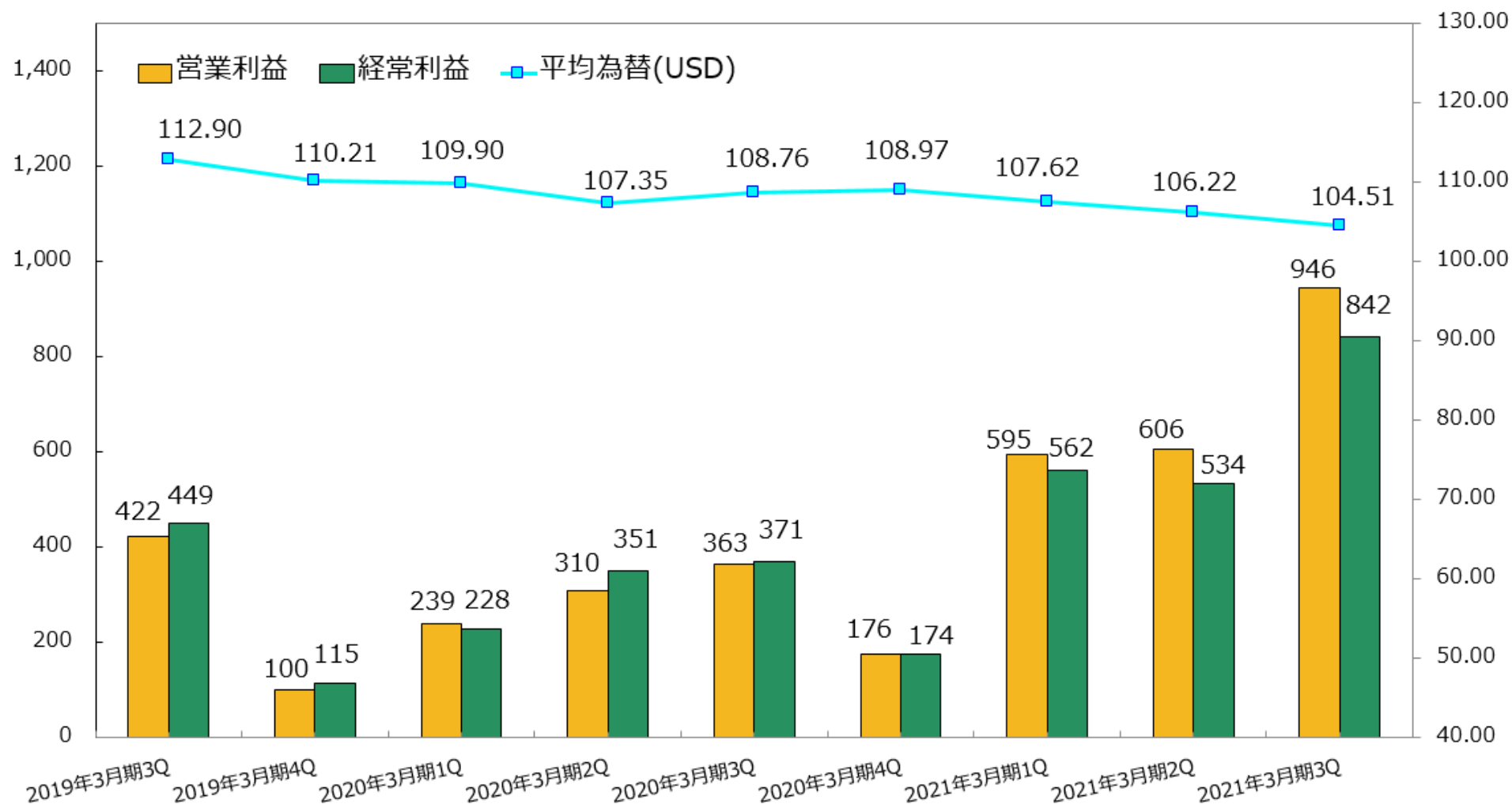
(単位：百万円)



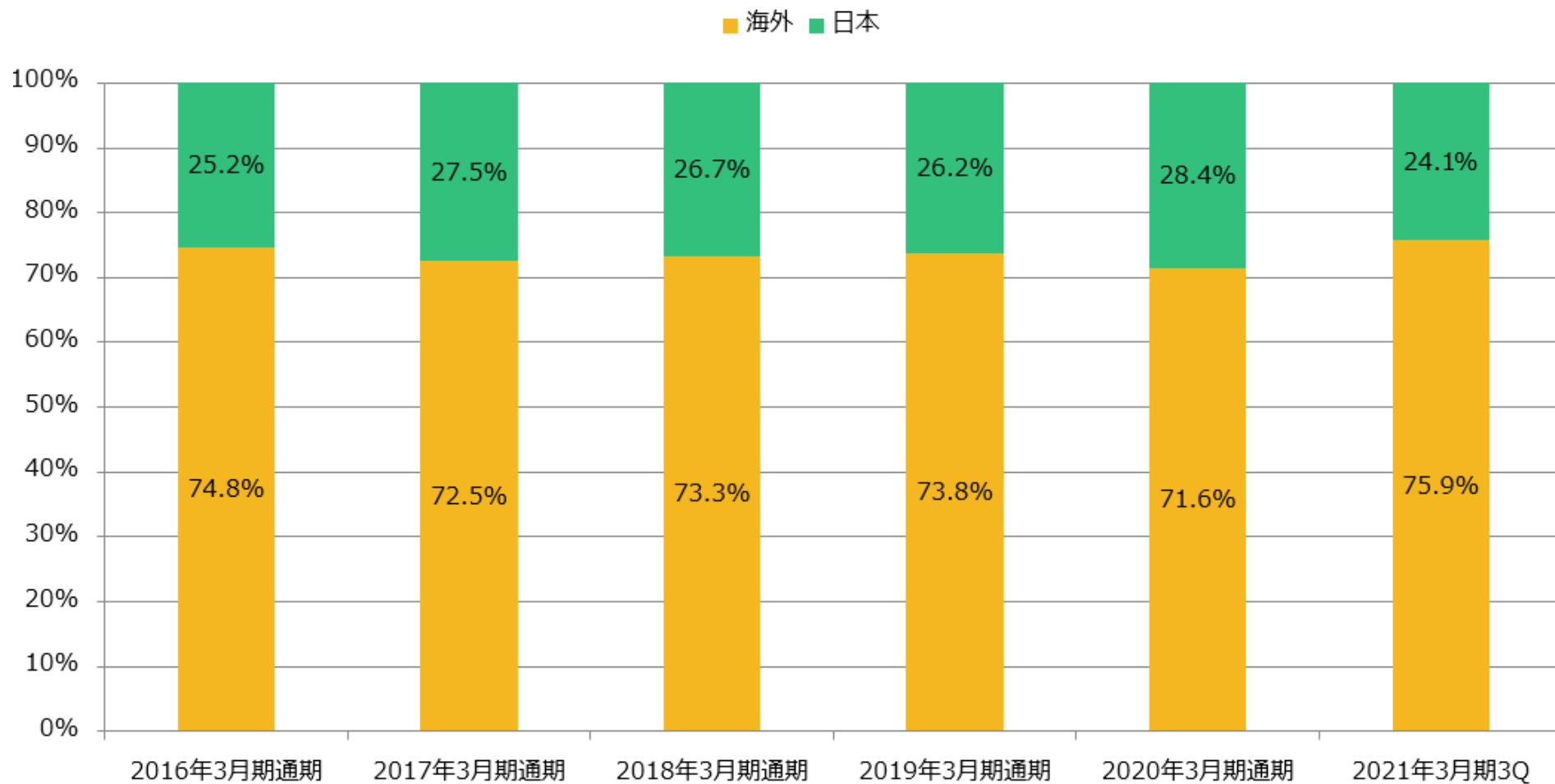
營業利益・經常利益・為替推移（會計期間別）

(單位：百万円)

(為替：USD)



海外売上高比率推移



「本日はありがとうございました」

< お問い合わせ先 >

SEMITEC株式会社

管理本部 経理財務部 経理課

TEL : 03-3621-2713 FAX : 03-5611-2165

E-mail:ir@mail.semitec.co.jp

- 本資料につきましては、お客様への情報提供のみを目的としたものであり、売買の勧誘を目的としたものではありません。
- 本資料における、将来予想に関する記述につきましては、目標や予測に基づいており、確約や保証を与えるものではありません。また、将来における当社の業績が、現在の当社の将来予想と異なる結果になることがある点を認識された上で、ご利用ください。
- また、業界等に関する記述につきましても、信頼できると思われる各種データに基づいて作成されていますが、当社はその正確性、完全性を保証するものではありません。
- 本資料は、お客様がいかなる目的にご利用される場合においても、お客様ご自身のご判断と責任においてご利用されることを前提にご提示させていただくものであり、当社はいかなる場合においてもその責任を負いません。